

HƯỚNG DẪN SỬ DỤNG

MÁY LỌC NƯỚC KAROFI KAQ-U96

CÔNG NGHỆ **AiOTec**



Tổng đài **1900 6418**

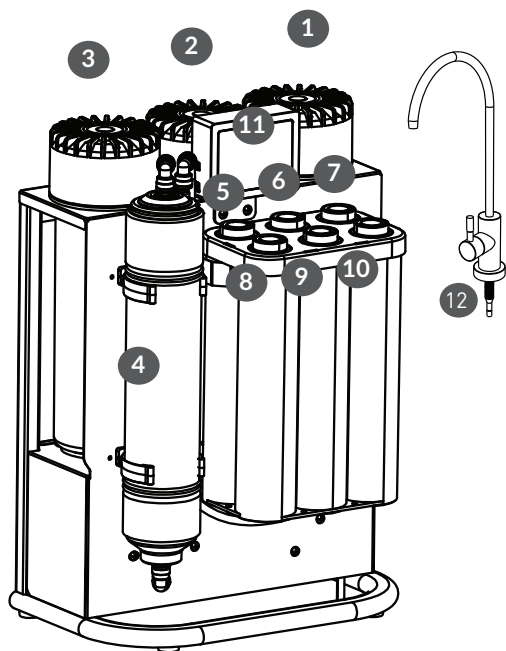
1

CẢNH BÁO AN TOÀN

- ▶ Chọn vị trí lắp đặt gần nguồn nước, nguồn điện và thuận tiện cho việc thoát nước thải.
- ▶ Nên chọn vị trí lắp đặt tránh tiếp xúc trực tiếp với ánh nắng mặt trời hoặc nơi có nhiệt độ cao.
- ▶ Chọn vị trí dễ dàng cho thao tác lắp đặt, bảo dưỡng và thay thế lõi lọc.
- ▶ Nguồn nước cấp đầu vào: Nguồn nước cấp đầu vào cho hệ thống máy lọc nước đạt tiêu chuẩn QCVN01:2018/BYT.
- ▶ Không kết nối nguồn nước với máy lọc nước RO.
- ▶ Sử dụng điện áp đúng theo thông số kỹ thuật của máy (220V/50Hz).
- ▶ Không sử dụng với các ổ điện không đảm bảo an toàn.
- ▶ Không thao tác với phích cắm khi tay ướt.
- ▶ Các sản phẩm lỗi thay ra nên được xả đúng nơi quy định, thùng rác dành cho nhựa tái sinh.
- ▶ Máy cũ không sử dụng nên thu hồi tại shop để nhà máy hồi.

2

CẤU TẠO MÁY



Hệ thống lọc RO

SỐ 1: Lõi Smax Pro V1

- ▶ Loại bỏ các chất cặn bã, chất bẩn, cát, sạn, bùn, tảo rêu và các chất rắn có kích thước trên 5 micron trong nguồn nước sử dụng.
- ▶ Vật liệu: Polypropylene.

SỐ 2: Lõi Smax Pro V2

- ▶ Loại bỏ chất hữu cơ, chất tạo màu, mùi Clo khó chịu trong nước... đồng thời bảo vệ màng lọc RO khỏi các tác nhân Oxy hóa.
- ▶ Chất liệu: Carbon hoạt tính, Polypropylene.

SỐ 3: Lõi Smax Pro V3

- ▶ Loại bỏ các chất cặn bã, chất bẩn, cát, sạn, bùn, tảo rêu và các chất rắn có kích thước trên 1 micron trong nguồn nước sử dụng.
- ▶ Vật liệu: Polypropylene 1 micron.

SỐ 4: Màng Smax RO PURIFIM thay nhanh

- ▶ Kích thước lỗ lọc 0.1 - 0.5 Nanomet, loại bỏ hầu hết các chất rắn, ion, vi khuẩn, virus, chất hữu cơ... làm cho nước trở lên hoàn toàn tinh khiết.
- ▶ Vật liệu: Màng mỏng TFV (thin film composite)

Các lõi lọc chức năng

SỐ 5: LỖI MINERAL

- ▶ Bổ sung khoáng chất cần thiết cho cơ thể
- ▶ Nâng cao pH, hỗ trợ trung hòa axit dư giúp cơ thể khỏe hơn
- ▶ Làm vị nước ngon hơn
- ▶ Vật liệu: Đá khoáng tự nhiên

SỐ 6: LỖI T33-GAC

- ▶ Than hoạt tính gáo dừa có tác dụng xử lý chất hữu cơ, màu, mùi
- ▶ Ổn định lại vị ngọt tự nhiên của nước, phù hợp với nhu cầu sử dụng của mọi người
- ▶ Vật liệu: Than hoạt tính gáo dừa

SỐ 7: LỖI ORP ALKALINE

- ▶ Lõi cấu tạo từ các hạt ORP, cung cấp đầy đủ lượng kiềm cần thiết giúp làm giảm tính axit trong nước. Làm cân bằng giữa 2 trạng thái và loại bỏ các độc tố khi vẫn còn tế bào
- ▶ Vật liệu: Hạt ORP

SỐ 8: LỖI TOURMALINE

- ▶ Tạo ion âm có lợi cho cơ thể và hoạt hóa nước giúp cơ thể dễ dàng hấp thu
- ▶ Vật liệu: Hạt Tourmaline, BioCeramic

SỐ 9: LỖI HYDROGEN PLUS

- ▶ Bổ sung Hydrogen hoạt hóa trong nước. Hỗ trợ làm giảm chất oxy hóa, loại bỏ các gốc tự do trong nước
- ▶ Vật liệu: Hạt Hydrogen, than hoạt tính gáo dừa

SỐ 10: LỖI NANO SILVER PLUS

- ▶ Tiêu diệt vi khuẩn, chống tái nhiễm khuẩn
- ▶ Ngăn chặn 100% vi khuẩn xâm nhập từ không khí
- ▶ Vật liệu: Vật liệu phủ bạc nano bạc

Hệ điều khiển

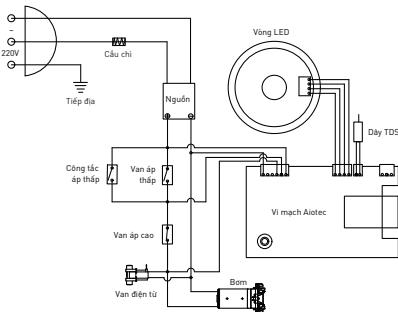
SỐ 11: MẶT HIỂN THỊ WIFI

SỐ 12: ĐÈN HIỂN THỊ

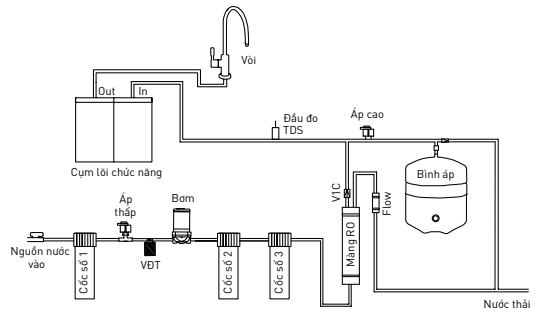
- ▶ Đèn báo hiển thị: Trạng thái, thời hạn thay lõi, độ tinh khiết nước lọc

3

SƠ ĐỒ MẠCH ĐIỆN, ĐƯỜNG NƯỚC



SƠ ĐỒ MẠCH ĐIỆN



SƠ ĐỒ ĐƯỜNG NƯỚC

4

THÔNG SỐ KỸ THUẬT

Model	KAQ-U96
Xuất xứ	Việt Nam
Lưu lượng lọc	20 l/h
Màng lọc	Smax RO PURIFIM 100 GPD
Hiệu suất lọc	60% (Điều kiện phòng Lab; 25°C độ cứng <200)
Điện áp	220 V/50 Hz
Công suất điện	25 W
Vật liệu chế tạo	Thép, nhựa ABS, nhựa PE...
Áp suất tối thiểu, tối đa	3 /60 Psi
Khối lượng	9,7 kg

Lưu ý: Một số chi tiết kỹ thuật thay đổi mà không thay đổi tới hiệu năng của sản phẩm có thể không được thông báo trước

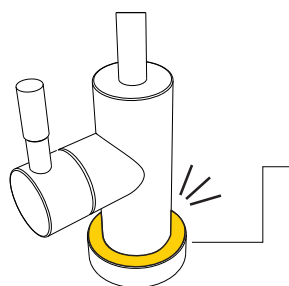
5

GIAO DIỆN HIỂN THỊ

TÍNH NĂNG THÔNG MINH

Cảnh báo trạng thái hoạt động của máy Đèn Led hiển thị Trạng thái	X
Cảnh báo thay lõi Đèn Led hiển thị thời hạn lõi	X
Hiển thị chất lượng nước sau lọc Đèn Led hiển thị độ tinh khiết	X

ĐÈN LED HIỂN THỊ



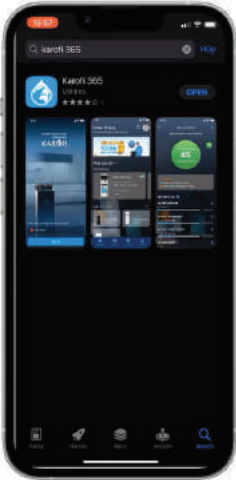
Trạng thái	<ul style="list-style-type: none"> ● Màu đỏ: <ul style="list-style-type: none"> - Nước cấp đầu vào yếu, mất nước đầu vào, Bơm chạy quá 5 giờ, lõi lọc cần thay thế. - Đèn sáng nhấp nháy 15 giây, dừng 5 phút và lặp lại nếu vẫn còn lỗi.
Độ tinh khiết	<ul style="list-style-type: none"> ● Màu xanh lá - TDS < 50 Đèn sáng khi bơm chạy. Tắt khi bơm dừng ● Màu vàng - TDS > 50 Đèn sáng khi bơm chạy. Tắt khi bơm dừng

THỜI GIAN HOẠT ĐỘNG CỦA CÁC LỖI LỌC HIỂN THỊ TRÊN ỨNG DỤNG KAROFI 365

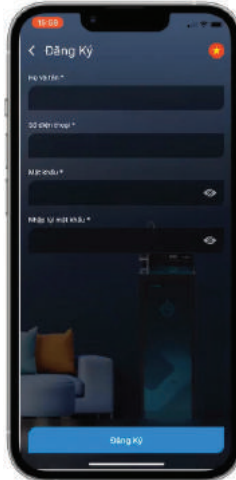
Lỗi số 1	Lỗi số 2	Lỗi số 3	Lỗi số 4	Lỗi C
1200	1200	1200	3600	1200
12 tháng	12 tháng	12 tháng	36 tháng	12 tháng

Bước 1:

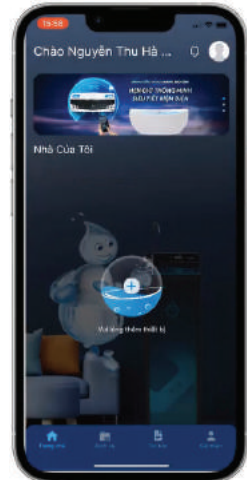
Tải ứng dụng Karofi 365

**Bước 2:**

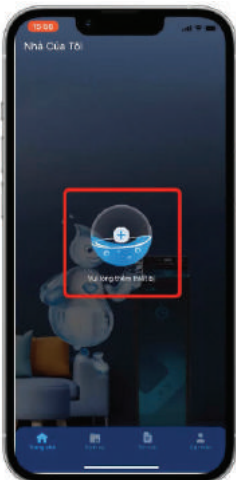
Đăng ký tài khoản / đăng nhập

**Bước 3:**

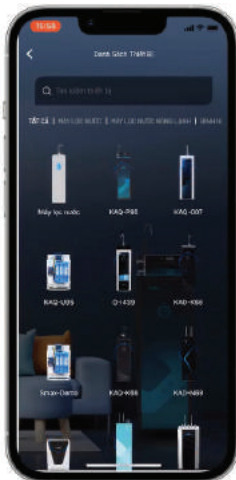
Thêm thiết bị ở màn hình chính

**Bước 4:**

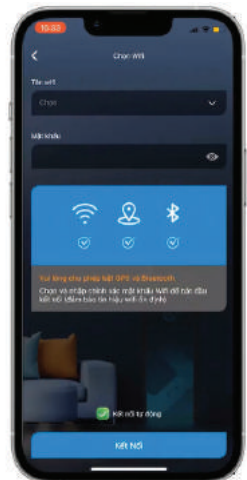
Chọn thêm thiết bị cần kết nối

**Bước 5:**

Tìm tên và chọn đúng thiết bị cần kết nối

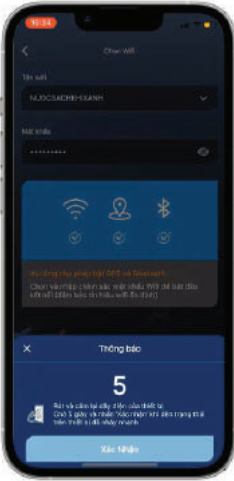
**Bước 6:**

Chọn tên Wifi và nhập mật khẩu để máy kết nối với Wifi hiện có



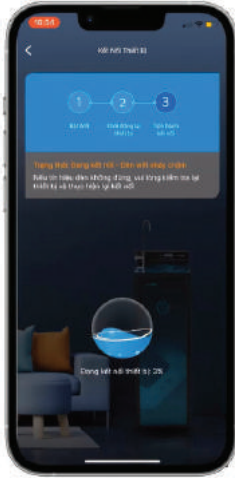
Bước 7:

Làm theo hướng dẫn trên App



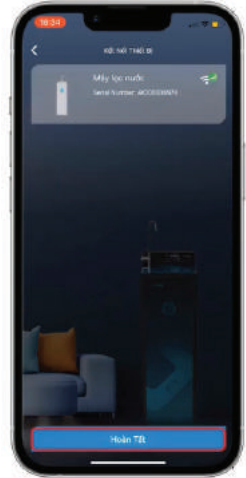
Bước 8:

Chờ trong giây lát để ứng dụng kết nối với máy



Bước 9:

Sau khi kết nối App sẽ hiển thị như sau. Ấn vào "Hoàn tất"

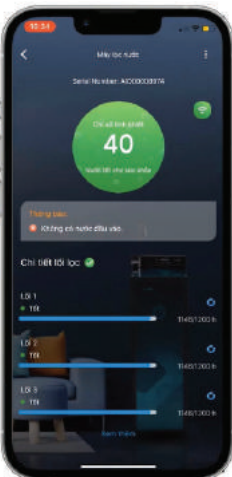


7

CÁC CHỨC NĂNG CHÍNH KAROFI 365

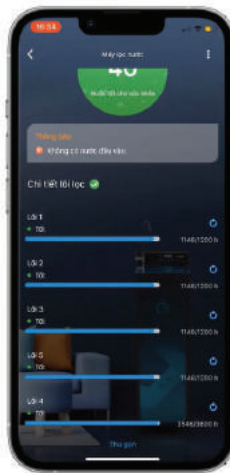
Theo dõi chất lượng nước

Sau khi kết nối có thể theo dõi độ tinh khiết của nước đầu ra



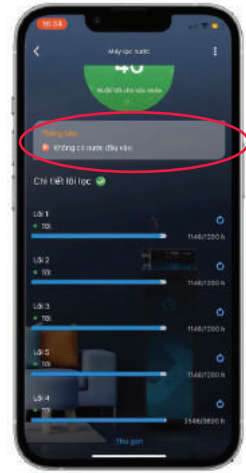
Theo dõi thời gian sử dụng

Theo dõi thời gian sử dụng của từng lõi lọc



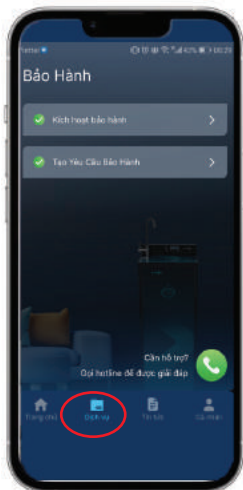
Thông báo tình trạng máy

Thông báo tình trạng hoạt động của máy



Dịch vụ

Vào phần dịch vụ để kích hoạt bảo hành và liên hệ tới TTDVKH



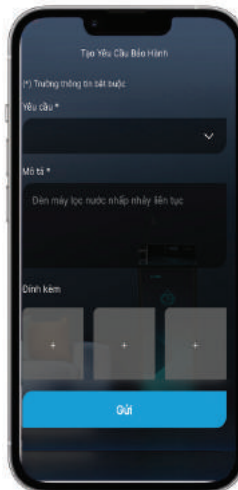
Kích hoạt bảo hành

Điền đầy đủ thông tin có dấu "*" cùng mã bảo hành rồi nhấn "Kích hoạt bảo hành"



Tạo yêu cầu bảo hành

Điền yêu cầu, đính kèm file ảnh máy rồi nhấn "Gửi"



Tin tức

Xem các tin khuyến mãi mới nhất từ karofi



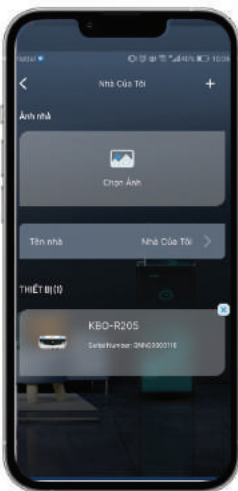
Cá nhân

Xem thông tin cá nhân. Chỉnh sửa mật khẩu. Quản lý nhà



Quản lý nhà

Xem, quản lý các sản phẩm thông minh trong nhà





CÔNG TY CỔ PHẦN TẬP ĐOÀN KAROFI

Địa chỉ: Tầng 8, Tòa nhà HUDLAND, Số 6, Đường Nguyễn Hữu Thọ, Phường Hoàng Liệt,
Quận Hoàng Mai, Thành phố Hà Nội.

Điện thoại: (84 24)3 540 9152

Website: www.karofi.com

Mọi sự cố vui lòng liên hệ: 19006418