

01

CẢNH BÁO ⚠

- Thiết bị được thiết kế không để dùng cho người suy giảm thể chất, giác quan hay thần kinh, trừ khi họ được giám sát hay hướng dẫn sử dụng thiết bị với người chịu trách nhiệm về sự an toàn của họ.
- Thiết bị được thiết kế để sử dụng trong nhà. Đặt máy theo phương thẳng đứng, bề mặt bằng phẳng.
- Giữ cho các cửa thông gió ở thiết bị không bị vật che khuất.
- Để đảm bảo an toàn cho người và thiết bị, khi sử dụng sản phẩm mang điện cần có dây tiếp đất (địa).
- Nếu dây nguồn hỏng, phải thay thế bằng linh kiện chính hãng thông qua các đại lý được ủy quyền của Karofi hoặc nhân viên có chuyên môn nhằm tránh rủi ro.
- Bộ cấp lạnh hoạt động ở 14°C - 37°C.
- Không để trẻ em chơi đùa với sản phẩm.
- Không bật công tắc nước nóng (HOT) khi vòi nước nóng chưa có nước.
- Không bật công tắc nước lạnh (COLD) khi vòi lạnh chưa có nước.
- Không sử dụng mẫu vòi khác, chỉ sử dụng mẫu vòi có sẵn của nhà sản xuất.

02

HƯỚNG DẪN LẮP ĐẶT



1. Khóa đường cấp nước vào thiết bị đảm bảo đường ống sạch không có nước.



2. Kết nối đường thông hơi vào thiết bị.

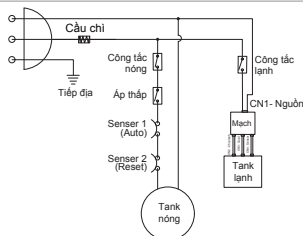


3. Cấp nước tinh khiết đầu vào tại khóa chia và các cổng kết nối của thiết bị.

(Lưu ý: thiết bị cần được lắp đặt bởi kỹ thuật viên, không nên tự ý lắp đặt tại nhà để tránh gây hỏng hóc, giật điện trong quá trình sử dụng)

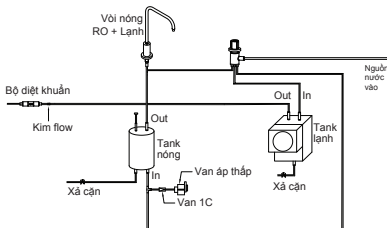
03

SƠ ĐỒ MẠCH ĐIỆN



04

SƠ ĐỒ ĐƯỜNG NƯỚC



05

HƯỚNG DẪN SỬ DỤNG AN TOÀN



1. Sử dụng nguồn điện áp theo thông số kỹ thuật của máy [220V/50Hz].



3. Không sử dụng với những ổ điện không được cố định chắc chắn, an toàn.



5. Ngắt nguồn điện khi kiểm tra, sửa chữa, thay thế linh kiện...



2. Kiểm tra ổ điện, phích cắm trước khi sử dụng.



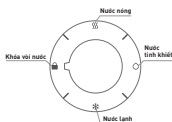
4. Không thao tác với phích cắm khi tay ướt.



6. Đóng van cấp nước cho máy trước khi sửa chữa.

06

HƯỚNG DẪN LẤY NƯỚC



Sản phẩm có 3 chức năng nước:

- Xoay núm vặn lên vị trí trên cùng để lấy nước nóng.
- Xoay núm vặn sang vị trí bên trái để khóa vòi nước.
- Xoay núm vặn xuống vị trí dưới cùng để lấy nước lạnh.
- Xoay núm vặn sang vị trí bên phải để lấy nước tinh khiết

07

CÁC LỖI THƯỜNG GẶP

Tình trạng lỗi	Nguyên nhân	Biện pháp khắc phục
Máy không hoạt động.	1. Sai nguồn điện. 2. Dây nguồn hỏng.	1. Kiểm tra lại nguồn điện. Đảm bảo nguồn 220 V/50 Hz. 2. Thay dây nguồn mới.
Tiếng ồn lạ bất thường.	1. Vị trí đặt máy không bằng phẳng. 2. Máy bị chạm vào các thiết bị khác khi hoạt động.	1. Đặt máy trên bề mặt phẳng cứng vững. 2. Đảm bảo không có thiết bị khác chạm vào máy khi hoạt động.
Chế độ nóng không hoạt động.	Máy chưa có điện.	Kiểm tra lại dây nguồn và hệ thống điện.

MỌI SỰ CỐ VUI LÒNG LIÊN HỆ TỔNG ĐÀI

1900 6418